

УТВЕРЖДАЮ

Начальник Управления образования Администрации городского округа город Уфа Республики Башкортостан



Е.Р. Хаффазова

(подпись)

(расшифровка подписи)

«26» декабря

20 17 г.

**ПЛАН ФИНАНСОВО-ХОЗЯЙСТВЕННОЙ ДЕЯТЕЛЬНОСТИ
МУНИЦИПАЛЬНОГО УЧРЕЖДЕНИЯ ГОРОДСКОГО ОКРУГА ГОРОД УФА РЕСПУБЛИКИ БАШКОРТОСТАН
НА 2018 ГОД и на плановый 2019 и 2020 годы
от «26 декабря» 2017 г.**

Наименование муниципального учреждения

Муниципальное бюджетное общеобразовательное учреждение "Лицей № 161" городского округа город Уфа Республики Башкортостан

ИНН/КПП 272906497/027201001

Единица измерения: руб.

Наименование главного распорядителя бюджетных средств городского округа город Уфа Республики Башкортостан

Управление образования Администрации городского округа город Уфа Республики Башкортостан

Адрес фактического места нахождения муниципального учреждения городского округа город Уфа Республики Башкортостан

город Уфа, улица Исследовательская, дом 26

	КОДЫ
форма по ОКУД	
Дата	
по ОКПО	14383387
по Реестру	
Даты изменений	
по ОКТМО	80701000
Глава по БК	775
по ОКАТО	80401365000
по ОКЕИ	
по ОКВ	383

Handwritten signature

Сведения о деятельности муниципального учреждения

Виды деятельности учреждения: - образовательная деятельность по основным общеобразовательным программам, в том числе по образовательным программам профильного обучения; - образовательная деятельность по адаптированным общеобразовательным программам; - реализация дополнительных общеразвивающих программ. Учреждение реализует следующие виды образовательных программ: основные общеобразовательные программы- образовательные программы начального общего образования, образовательные программы основного общего образования, образовательные программы среднего общего образования, образовательные программы с углубленным изучением отдельных предметов; адаптированные общеобразовательные программы- начального общего образования, основного общего образования, среднего общего образования.

Перечень услуг (работ), относящихся в соответствии с уставом (положением подразделения) к основным видам деятельности учреждения (подразделения), предоставление которых для физических и юридических лиц осуществляется за плату. Учреждение вправе оказывать следующие виды платных дополнительных услуг: организация кружков по интересам; занятия с учителем-логопедом, педагогом-психологом; спортивные секции; вокальные объединения; подготовка детей к школе; преподавание специальных курсов и циклов дисциплин: профильные и элективные курсы по общеобразовательным предметам; подготовка к поступлению в ВУЗ и ССУЗ; группы удлиненного режима пребывания; занятия с обучающимися углубленным изучением предметов и т.п.

Общая балансовая стоимость недвижимого муниципального имущества на дату составления Плана, всего: 0

в том числе:

закрепленного собственником имущества за учреждением на праве оперативного управления: 0

приобретенного учреждением за счет выделенных собственником имущества учреждения средств: 0

приобретенного учреждением за счет доходов, полученных от иной приносящей доход деятельности: 0

Общая балансовая стоимость движимого муниципального имущества на дату составления Плана: 0

в том числе балансовая стоимость особо ценного движимого имущества: 0

Показатели финансового состояния учреждения на 2018 г.

№ п/п	Наименование показателя	Сумма, тыс. руб.
1	Нефинансовые активы, всего:	0,00
	из них:	
1.1.	Недвижимое имущество, всего:	0,00
	в том числе: остаточная стоимость	0,00
1.2.	Особо ценное движимое имущество, всего:	0,00
	в том числе: остаточная стоимость	0,00
1.3.	Иное движимое имущество, всего:	0,00
	в том числе остаточная стоимость	0,00
2	Финансовые активы, всего:	0,00
	из них:	
2.1.	Денежные средства учреждения, всего:	0,00
	в том числе:	
	денежные средства учреждения на счетах	0,00
	иные финансовые инструменты	
2.2.	Дебиторская задолженность по доходам	
2.3.	Дебиторская задолженность по расходам за счет средств бюджета городского округа город Уфа Республики Башкортостан, всего:	
	в том числе:	
	по выданным авансам на услуги связи	
	по выданным авансам на транспортные услуги	
	по выданным авансам на коммунальные услуги	
	по выданным авансам на услуги по содержанию имущества	
	по выданным авансам на прочие услуги	

	по выданным авансам на приобретение основных средств	
	по выданным авансам на приобретение нематериальных активов	
	по выданным авансам на приобретение произведенных активов	
	по выданным авансам на приобретение материальных запасов	
	по выданным авансам на прочие расходы	
2.4.	Дебиторская задолженность по расходам за счет доходов, полученных от приносящей доход деятельности, всего:	
	в том числе:	
	по выданным авансам на услуги связи	
	по выданным авансам на транспортные услуги	
	по выданным авансам на коммунальные услуги	
	по выданным авансам на услуги по содержанию имущества	
	по выданным авансам на прочие услуги	
	по выданным авансам на приобретение основных средств	
	по выданным авансам на приобретение нематериальных активов	
	по выданным авансам на приобретение произведенных активов	
	по выданным авансам на приобретение материальных запасов	
	по выданным авансам на прочие расходы	
3	Обязательства, всего	0,00
	из них:	
3.1.	Просроченная кредиторская задолженность	
3.2.	Кредиторская задолженность по расчетам с поставщиками и подрядчиками за счет средств бюджета городского округа город Уфа Республики Башкортостан, всего	0,00
	в том числе:	
	по начислениям на выплаты по оплате труда	
	по оплате услуг связи	
	по оплате транспортных услуг	0,00
	по оплате коммунальных услуг	0,00

	по оплате услуг по содержанию имущества	0,00
	по оплате прочих услуг	0,00
	по приобретению основных средств	
	по приобретению нематериальных активов	
	по приобретению непроизведенных активов	
	по приобретению материальных запасов	
	по оплате прочих расходов	
	по платежам в бюджет	0,00
	по прочим расчетам с кредиторами	
3.3.	Кредиторская задолженность по расчетам с поставщиками и подрядчиками за счет доходов, полученных от приносящей доход деятельности, всего:	0,00
	в том числе:	
	по начислениям на выплаты по оплате труда	
	по оплате услуг связи	0,00
	по оплате транспортных услуг	
	по оплате коммунальных услуг	
	по оплате услуг по содержанию имущества	
	по оплате прочих услуг	
	по приобретению основных средств	
	по приобретению нематериальных активов	
	по приобретению непроизведенных активов	
	по приобретению материальных запасов	
	по оплате прочих расходов	
	по платежам в бюджет	
	по прочим расчетам с кредиторами	

Показатели по поступлениям и выплатам муниципального учреждения на 2018 г.

Наименование показателя	Код строки	Код по бюджетной классификации Российской Федерации (раздел, подраздел, целевая статья, вид расходов, КОСГУ)	Объем финансового обеспечения, руб. (с точностью до двух знаков после запятой)						
			всего	в том числе:				поступления от оказания услуг (выполнения работ) на платной основе и от иной приносящей доход деятельности	
				субсидия на финансовое обеспечение выполнения муниципального задания	субсидии на иные цели	субсидии на осуществление капитальных вложений	всего	из них гранты	
1	2	3	4	5	6	7	8	9	
Поступления от доходов, всего:	100	х	57 008 603,00	47 697 003,00	1 011 600,00		8 300 000,00		
в том числе: доходы от собственности	110			х	х	х		х	
доходы от оказания услуг, работ (муниц. задание+внебюджет)	120		55 997 003,00	47 697 003,00	х	х	8 300 000,00		
доходы от штрафов, пеней, иных сумм принудительного изъятия	130			х	х	х		х	
безвозмездные поступления от наднациональных организаций, правительств иностранных государств, международных финансовых организаций	140			х	х	х		х	
иные субсидии, предоставленные из бюджета	150		1 011 600,00	х	1 011 600,00		х	х	
прочие доходы	160			х	х	х			
доходы от операций с активами	180	х		х	х	х		х	
Выплаты по расходам, всего:	200	х	53 892 603,00	46 581 003,00	1 011 600,00	0,00	6 300 000,00	0,00	
в том числе на:									
выплаты персоналу всего:	210	210	36 679 680,00	32 679 680,00	0,00	0,00	4 000 000,00	0,00	
из них:			0,00						
заработная плата	211	211	28 099 456,50	25 099 456,50			3 000 000,00		

прочие выплаты, всего:	212	212	500,00	500,00	00	0,00	0,00	0,00
в том числе:			0,00					
выплаты специалистам, проживающим и работающим в сельской местности и рабочих поселках	212,1		0,00					
другие выплаты	212,2		0,00					
пособие до 3-х лет	212,3	212,3	500,00	500,00				
начисления на выплаты по оплате труда	213	213	8 579 723,50	7 579 723,50			1 000 000,00	
оплата работ, услуг,	220	220	14 272 923,00	11 001 323,00	1 011 600,00	0,00	2 260 000,00	0,00
из них:			0,00					
услуги связи	221	221	60 000,00				60 000,00	
транспортные услуги	222	222	0,00		0,00			
коммунальные услуги	223	223	8 100 365,00	7 300 365,00	0,00	0,00	800 000,00	0,00
в том числе:			0,00					
оплата услуг отопления (тэц)	223,1	223,1	2 768 525,00	2 568 525,00			200 000,00	
оплата услуг печного отопления	223,2		0,00					
оплата услуг горячего водоснабжения	223,3	223,3	0,00					
оплата услуг холодного водоснабжения	223,4	223,4	885 670,00	685 670,00			200 000,00	
оплата услуг потребления газа	223,5		0,00					
оплата услуг потребления электроэнергии	223,6	223,6	3 559 100,00	3 359 100,00			200 000,00	
оплата услуг канализации, ассенизации, водоотведения	223,7	223,7	887 070,00	687 070,00			200 000,00	
другие расходы по оплате коммунальных услуг	223,8	223,8	0,00					
арендная плата за пользование имуществом	224	224	0,00					
работы, услуги по содержанию имущества	225	225	3 653 755,00	2 853 755,00	0,00	0,00	800 000,00	0,00
в том числе			0,00					
содержание в чистоте помещений, зданий, дворов, иного имущества	225,1	225,1	2 966 929,40	2 766 929,40			200 000,00	

текущий ремонт (ремонт)	225,2	225,2	200 000,00	0,00			200 000,00	
капитальный ремонт	225,3	225,3	0,00		0,00			
противопожарные мероприятия, связанные с содержанием имущества	225,4	225,4	100 000,00	0,00			100 000,00	
пусконаладочные работы	225,5		0,00					
другие расходы по содержанию имущества	225,6	225,6	386 825,60	86 825,60			300 000,00	
прочие работы, услуги	226	226	2 458 803,00	847 203,00	1 011 600,00	0,00	600 000,00	0,00
в том числе:			0,00					
научно-исследовательские, опытно-конструкторские, услуги по типовому проектированию	226,1	226,1	0,00					
услуги по разработке схем территориального планирования, градостроительных и технических регламентов, градостроительное зонирование, планировке территорий	226,2	226,2	0,00					
проектно-изыскательные работы	226,3	226,3	0,00					
монтажные работы	226,4	226,4	0,00					
услуги по охране (в том числе вневедомственной и пожарной)	226,5	226,5	577 103,00	577 103,00				
услуги по страхованию	226,6	226,6	0,00					
услуги в области информационных технологий	226,7	226,7	100 000,00				100 000,00	
типографские работы, услуги	226,8	226,8	0,00					
медицинские услуги, и санитарно-эпидемиологические работы и услуги (не связанные с содержанием имущества)	226,9	226,9	134 400,00	34 400,00			100 000,00	
иные работы и услуги	226,10	226,10	1 647 300,00	235 700,00	1 011 600,00		400 000,00	
социальное обеспечение, всего	230	260	0,00	0,00	0,00	0,00	0,00	0,00
в том числе:			0,00					
пособия по социальной помощи населению	231	262	0,00					

пенсии, пособия, выплачиваемые организациями сектора государственного управления	232		0,00					
прочие расходы, всего	240	290	2 940 000,00	2 900 000,00	0,00	0,00	40 000,00	0,00
в том числе:			0,00					
уплата налогов (включаемых в состав расходов), государственных пошлин и сборов, разного рода платежей в бюджеты всех уровней	240,1	290,1	2 940 000,00	2 900 000,00	0,00	0,00	40 000,00	0,00
в том числе			0,00					
уплата налогов, входящих в группу налога на имущества	240.1.1	290.1.1	2 900 000,00	2 900 000,00				
уплата иных налогов	240.1.2	290.1.2	30 000,00				30 000,00	
уплата штрафов, пеней за несвоевременную уплату налогов и сборов, экономические санкции	240.1.3	290.1.3	10 000,00				10 000,00	
выплата стипендий	240,2		0,00					
возмещение убытков и вреда, судебных издержек	240,3		0,00					
выплата денежных компенсаций, надбавок, иных выплат	240,4	290,70	196 600,00		196 600,00			
иные расходы, относящиеся к прочим	240,5	290,8	0,00					
Расходы по приобретению нефинансовых активов, всего:	300	300	3 116 000,00	1 116 000,00	0,00	0,00	2 000 000,00	0,00
в том числе:			0,00					
увеличение стоимости основных средств	310	310	2 116 000,00	1 116 000,00	0,00	0,00	1 000 000,00	0,00
в том числе:								
увеличение стоимости основных средств, осуществляемое в рамках бюджетных инвестиций	310,1		0,00					

иные расходы, связанные с увеличением стоимости основных средств	310,2	310,2	2 116 000,00	1 116 000,00			1 000 000,00	
увеличение стоимости нематериальных активов	320		0,00					
увеличение стоимости произведенных активов	330		0,00					
увеличение стоимости материальных запасов	340	340	1 000 000,00	0,00	0,00	0,00	1 000 000,00	0,00
в том числе:			0,00					
медикаменты и перевязочные средства	340,1		0,00					
продукты питания	340,2	340,2	0,00					
иные расходы, связанные с увеличением стоимости материальных запасов	340,3	340,3	1 000 000,00				1 000 000,00	
Поступление финансовых активов, всего:	400		0,00	0,00	0,00	0,00	0,00	0,00
из них:								
увеличение остатков средств	410		0,00					
прочие поступления	420		0,00					
Выбытие финансовых активов, всего:	500		0,00					
уменьшение остатков средств	510							
прочие выбытия	520							
Остаток средств на начало года	600	x	0,00		0,00	0,00	0,00	
Остаток средств на конец года	700	x						

Показатели по поступлениям и выплатам муниципального учреждения на 2019 г

Наименование показателя	Код строки	Код по бюджетной классификации Российской Федерации (раздел, подраздел, целевая статья, вид расходов, КОСГУ)	Объем финансового обеспечения, руб. (с точностью до двух знаков после запятой)						
			всего	в том числе:				поступления от оказания услуг (выполнения работ) на платной основе и от иной приносящей доход деятельности	
				субсидия на финансовое обеспечение выполнения муниципального задания	субсидии на иные цели	субсидии на осуществление капитальных вложений	всего	из них гранты	
1	2	3	4	5	6	7	8	9	
Поступления от доходов, всего:	100	х	56 549 203,00	47 237 603,00	1 011 600,00		8 300 000,00		
в том числе: доходы от собственности	110			х	х	х		х	
доходы от оказания услуг, работ	120		55 537 603,00	47 237 603,00	х	х	8 300 000,00		
доходы от штрафов, пеней, иных сумм принудительного изъятия	130			х	х	х		х	
безвозмездные поступления от наднациональных организаций, правительств иностранных государств, международных финансовых организаций	140			х	х	х		х	
иные субсидии, предоставленные из бюджета	150		1 011 600,00	х	1 011 600,00		х	х	
прочие доходы	160			х	х	х			
доходы от операций с активами	180	х		х	х	х		х	
Выплаты по расходам, всего:	200	х	53 483 803,00	46 172 203,00	1 011 600,00	0,00	6 300 000,00	0,00	

в том числе на:								
выплаты персоналу всего:	210	210	36 270 880,00	32 270 880,00	0,00	0,00	4 000 000,00	0,00
из них:			0,00					
заработная плата	211	211	27 785 456,50	24 785 456,50			3 000 000,00	
прочие выплаты, всего:	212		500,00	500,00	0,00	0,00	0,00	0,00
в том числе:			0,00					
выплаты специалистам, проживающим и работающим в сельской местности и рабочих поселках	212,1		0,00					
другие выплаты	212,2	212,2	0,00					
пособие до 3-х лет	212,3	212,3	500,00	500,00				
начисления на выплаты по оплате труда	213	213	8 484 923,50	7 484 923,50			1 000 000,00	
оплата работ, услуг, всего	220	220	14 272 923,00	11 001 323,00	1 011 600,00	0,00	2 260 000,00	0,00
из них:			0,00					
услуги связи	221	221	60 000,00				60 000,00	
транспортные услуги	222	222	0,00					
коммунальные услуги	223	223	8 100 365,00	7 300 365,00	0,00	0,00	800 000,00	0,00
в том числе:			0,00					
оплата услуг отопления (тэц)	223,1	223,1	2 768 525,00	2 568 525,00			200 000,00	
оплата услуг печного отопления	223,2		0,00					
оплата услуг горячего водоснабжения	223,3	223,3	0,00					
оплата услуг холодного водоснабжения	223,4	223,4	885 670,00	685 670,00			200 000,00	
оплата услуг потребления газа	223,5		0,00					
оплата услуг потребления электроэнергии	223,6	223,6	3 559 100,00	3 359 100,00			200 000,00	
оплата услуг канализации, ассенизации, водоотведения	223,7	223,7	887 070,00	687 070,00			200 000,00	
другие расходы по оплате коммунальных услуг	223,8	223,8	0,00					

арендная плата за пользование имуществом	224	224	0,00					
работы, услуги по содержанию имущества	225	225	3 653 755,00	2 853 755,00	0,00	0,00	800 000,00	0,00
в том числе			0,00					
содержание в чистоте помещений, зданий, дворов, иного имущества	225,1	225,1	2 966 929,40	2 766 929,40			200 000,00	
текущий ремонт (ремонт)	225,2	225,2	200 000,00	0,00			200 000,00	
капитальный ремонт	225,3	225,3	0,00					
противопожарные мероприятия, связанные с содержанием имущества	225,4	225,4	100 000,00	0,00			100 000,00	
пусконаладочные работы	225,5		0,00					
другие расходы по содержанию имущества	225,6	225,6	386 825,60	86 825,60			300 000,00	
прочие работы, услуги	226	226	2 458 803,00	847 203,00	1 011 600,00	0,00	600 000,00	0,00
в том числе:			0,00					
научно-исследовательские, опытно-конструкторские, услуги по типовому проектированию	226,1	226,1	0,00					
услуги по разработке схем территориального планирования, градостроительных и технических регламентов, градостроительное зонирование, планировке территорий	226,2	226,2	0,00					
проектно-изыскательные работы	226,3	226,3	0,00					
монтажные работы	226,4	226,4	0,00					
услуги по охране (в том числе вневедомственной и пожарной)	226,5	226,5	577 103,00	577 103,00				
услуги по страхованию	226,6	226,6	0,00					
услуги в области информационных технологий	226,7	226,7	100 000,00				100 000,00	

типографские работы, услуги	226,8	226,8	0,00					
медицинские услуги, и санитарно-эпидемиологические работы и услуги (не связанные с содержанием имущества)	226,9	226,9	134 400,00	34 400,00			100 000,00	
иные работы и услуги	226,10	226,10	1 647 300,00	235 700,00	1 011 600,00		400 000,00	
социальное обеспечение, всего	230	260	0,00	0,00	0,00	0,00	0,00	0,00
в том числе:			0,00					
пособия по социальной помощи населению	231	262	0,00					
пенсии, пособия, выплачиваемые организациями сектора государственного управления	232		0,00					
прочие расходы, всего	240	290	2 940 000,00	2 900 000,00	0,00	0,00	40 000,00	0,00
в том числе:			0,00					
уплата налогов (включаемых в состав расходов), государственных пошлин и сборов, разного рода платежей в бюджеты всех уровней	240,1	290,1	2 940 000,00	2 900 000,00	0,00	0,00	40 000,00	0,00
в том числе			0,00					
уплата налогов, входящих в группу налога на имущества	240.1.1	290.1.1	2 900 000,00	2 900 000,00				
уплата иных налогов	240.1.2	290.1.2	30 000,00				30 000,00	
уплата штрафов, пеней за несвоевременную уплату налогов и сборов, экономические санкции	240.1.3	290.1.3	10 000,00				10 000,00	
выплата стипендий	240,2		0,00					
возмещение убытков и вреда, судебных издержек	240,3		0,00					

выплата денежных компенсаций, надбавок, иных выплат	240,4	290,70	196 600,00		196 600,00			
иные расходы, относящиеся к прочим	240,5	290,8	0,00					
Расходы по приобретению нефинансовых активов, всего:	300	300	3 065 400,00	1 065 400,00	0,00	0,00	2 000 000,00	0,00
том числе:			0,00					
увеличение стоимости основных средств	310	310	2 065 400,00	1 065 400,00	0,00	0,00	1 000 000,00	0,00
в том числе:								
увеличение стоимости основных средств, осуществляемое в рамках бюджетных инвестиций	310,1		0,00					
иные расходы, связанные с увеличением стоимости основных средств	310,2	310,2	2 065 400,00	1 065 400,00			1 000 000,00	
увеличение стоимости нематериальных активов	320		0,00					
увеличение стоимости произведенных активов	330		0,00					
увеличение стоимости материальных запасов	340	340	1 000 000,00	0,00	0,00	0,00	1 000 000,00	0,00
в том числе:			0,00					
медикаменты и перевязочные средства	340,1		0,00					
продукты питания	340,2	340,2	0,00					
иные расходы, связанные с увеличением стоимости материальных запасов	340,3	340,3	1 000 000,00				1 000 000,00	
Поступление финансовых активов, всего:	400		0,00	0,00	0,00	0,00	0,00	0,00
из них:								
увеличение остатков средств	410		0,00					
прочие поступления	420		0,00					
Выбытие финансовых активов, всего:	500		0,00					

из них:								
уменьшение остатков средств	510							
прочие выбытия	520						0,00	
Остаток средств на начало года	600	x	0,00		0,00	0,00		
Остаток средств на конец года	700	x						

Показатели по поступлениям и выплатам муниципального учреждения на 2020 г

Наименование показателя	Код строки	Код по бюджетной классификации Российской Федерации (раздел, подраздел, целевая статья, вид расходов, КОСГУ)	Объем финансового обеспечения, руб. (с точностью до двух знаков после запятой)						
			всего	в том числе:				поступления от оказания услуг (выполнения работ) на платной основе и от иной приносящей доход деятельности	
				субсидия на финансовое обеспечение выполнения муниципального задания	субсидии на иные цели	субсидии на осуществление капитальных вложений	всего	из них гранты	
1	2	3	4	5	6	7	8	9	
Поступления от доходов, всего:	100	x	56 549 203,00	47 237 603,00	1 011 600,00		8 300 000,00		
в том числе: доходы от собственности	110			x	x	x		x	
доходы от оказания услуг, работ	120		55 537 603,00	47 237 603,00	x	x	8 300 000,00		
доходы от штрафов, пеней, иных сумм принудительного изъятия	130			x	x	x		x	
безвозмездные поступления от наднациональных организаций, правительств иностранных государств, международных	140			x	x	x		x	
иные субсидии, предоставленные из бюджета	150		1 011 600,00	x	1 011 600,00		x	x	
прочие доходы	160			x	x	x			
доходы от операций с активами	180	x		x	x	x		x	
Выплаты по расходам, всего:	200	x	53 483 803,00	46 172 203,00	1 011 600,00	0,00	6 300 000,00	0,00	
в том числе на:									
выплаты персоналу всего:	210	210	36 270 880,00	32 270 880,00	0,00	0,00	4 000 000,00	0,00	

из них:			0,00					
заработная плата	211	211	27 785 456,50	24 785 456,50			3 000 000,00	
прочие выплаты, всего:	212		500,00	500,00	0,00	0,00	0,00	0,00
в том числе:			0,00					
выплаты специалистам, проживающим и работающим в сельской местности и рабочих поселках	212,1		0,00					
другие выплаты	212,2	212,2	0,00					
пособие до 3-х лет	212,3	212,3	500,00	500,00				
начисления на выплаты по оплате труда	213	213	8 484 923,50	7 484 923,50			1 000 000,00	
оплата работ, услуг, всего	220	220	14 272 923,00	11 001 323,00	1 011 600,00	0,00	2 260 000,00	0,00
из них:			0,00					
услуги связи	221	221	60 000,00				60 000,00	
транспортные услуги	222	222	0,00					
коммунальные услуги	223	223	8 100 365,00	7 300 365,00	0,00	0,00	800 000,00	0,00
в том числе:			0,00					
оплата услуг отопления (тэц)	223,1	223,1	2 768 525,00	2 568 525,00			200 000,00	
оплата услуг печного отопления	223,2		0,00					
оплата услуг горячего водоснабжения	223,3	223,3	0,00					
оплата услуг холодного водоснабжения	223,4	223,4	885 670,00	685 670,00			200 000,00	
оплата услуг потребления газа	223,5		0,00					
оплата услуг потребления электроэнергии	223,6	223,6	3 559 100,00	3 359 100,00			200 000,00	
оплата услуг канализации, ассенизации, водоотведения	223,7	223,7	887 070,00	687 070,00			200 000,00	
другие расходы по оплате коммунальных услуг	223,8	223,8	0,00					
арендная плата за пользование имуществом	224	224	0,00					
работы, услуги по содержанию имущества	225	225	3 653 755,00	2 853 755,00	0,00	0,00	800 000,00	0,00

в том числе:			0,00					
содержание в чистоте помещений, зданий, дворов, иного имущества	225,1	225,1	2 966 929,40	2 766 929,40			200 000,00	
текущий ремонт (ремонт)	225,2	225,2	200 000,00	0,00			200 000,00	
капитальный ремонт	225,3	225,3	0,00					
противопожарные мероприятия,	225,4	225,4	100 000,00	0,00			100 000,00	
пусконаладочные работы	225,5		0,00					
другие расходы по содержанию имущества	225,6	225,6	386 825,60	86 825,60			300 000,00	
прочие работы, услуги	226	226	2 458 803,00	847 203,00	1 011 600,00	0,00	600 000,00	0,00
в том числе:			0,00					
научно-исследовательские, опытно-конструкторские, услуги по типовому проектированию	226,1	226,1	0,00					
услуги по разработке схем территориального планирования, градостроительных и технических регламентов, градостроительное зонирование, планировке территорий	226,2	226,2	0,00					
проектно-изыскательные работы	226,3	226,3	0,00					
монтажные работы	226,4	226,4	0,00					
услуги по охране (в том числе вневедомственной и пожарной)	226,5	226,5	577 103,00	577 103,00				
услуги по страхованию	226,6	226,6	0,00					
услуги в области информационных технологий	226,7	226,7	100 000,00				100 000,00	
типографские работы, услуги	226,8	226,8	0,00					

медицинские услуги, и санитарно-эпидемиологические работы и услуги (не связанные с содержанием имущества)	226,9	226,9	134 400,00	34 400,00			100 000,00	
иные работы и услуги	226,10	226,10	1 647 300,00	235 700,00	1 011 600,00		400 000,00	
социальное обеспечение, всего	230	260	0,00	0,00	0,00	0,00	0,00	0,00
в том числе:			0,00					
пособия по социальной помощи населению	231	262	0,00					
пенсии, пособия, выплачиваемые организациями сектора государственного управления	232		0,00					
прочие расходы, всего	240	290	2 940 000,00	2 900 000,00	0,00	0,00	40 000,00	0,00
в том числе:			0,00					
уплата налогов (включаемых в состав расходов), государственных пошлин и сборов, разного рода платежей в бюджеты всех уровней	240,1	290,1	2 940 000,00	2 900 000,00	0,00	0,00	40 000,00	0,00
в том числе			0,00					
уплата налогов, входящих в группу налога на имущества	240.1.1	290.1.1	2 900 000,00	2 900 000,00				
уплата иных налогов	240.1.2	290.1.2	30 000,00				30 000,00	
уплата штрафов, пеней за несвоевременную уплату налогов и сборов, экономические санкции	240.1.3	290.1.3	10 000,00				10 000,00	
выплата стипендий	240,2		0,00					
возмещение убытков и вреда, судебных издержек	240,3		0,00					
выплата денежных компенсаций, надбавок, иных выплат	240,4	290,70	196 600,00		196 600,00			

иные расходы, относящиеся к прочим	240,5	290,8	0,00					
Расходы по приобретению нефинансовых активов, всего:	300	300	3 065 400,00	1 065 400,00	0,00	0,00	2 000 000,00	0,00
в том числе:			0,00					
увеличение стоимости основных средств	310	310	2 065 400,00	1 065 400,00	0,00	0,00	1 000 000,00	0,00
в том числе:								
увеличение стоимости основных средств, осуществляемое в рамках бюджетных инвестиций	310,1		0,00					
иные расходы, связанные с увеличением стоимости основных средств	310,2	310,2	2 065 400,00	1 065 400,00			1 000 000,00	
увеличение стоимости нематериальных активов	320		0,00					
увеличение стоимости произведенных активов	330		0,00					
увеличение стоимости материальных запасов	340	340	1 000 000,00	0,00	0,00	0,00	1 000 000,00	0,00
в том числе:			0,00					
медикаменты и перевязочные средства	340,1		0,00					
продукты питания	340,2	340,2	0,00					
иные расходы, связанные с увеличением стоимости материальных запасов	340,3	340,3	1 000 000,00				1 000 000,00	
Поступление финансовых активов, всего:	400		0,00	0,00	0,00	0,00	0,00	0,00
из них:								
увеличение остатков средств	410		0,00					
прочие поступления	420		0,00					
Выбытие финансовых активов, всего:	500		0,00					
из них:								
уменьшение остатков средств	510							

прочие выбытия	520							
Остаток средств на начало года	600	x	0,00		0,00	0,00		
Остаток средств на конец года	700	x					0,00	

Показатели выплат по расходам на закупку товаров, работ, услуг учреждения на 2018 г

Наименование показателя	Код строки	Год начала закупки	Сумма выплат по расходам на закупку товара, работ и услуг, руб. (с точностью до двух знаков после запятой)								
			всего на закупки			в том числе:					
			на 2018г. очередной финансовый год	на 2019г. 1-й год планового периода	на 2020г. 2-й год планового периода	в соответствии с Федеральным законом от 5 апреля 2013г. №44-ФЗ "О контрактной системе в сфере закупок товаров, работ, услуг для обеспечения государственных и муниципальных нужд"			в соответствии с Федеральным законом от 18 июля 2011г. №223-ФЗ "О закупках товаров, работ, услуг отдельными видами юридических лиц"		
			на 2018г. очередной финансовый год	на 2019г. 1-й год планового периода	на 2020г. 2-й год планового периода	на 2018г. очередной финансовый год	на 2019г. 1-й год планового периода	на 2020г. 2-й год планового периода	на 2018г. очередной финансовый год	на 2019г. 1-й год планового периода	на 2020г. 2-й год планового периода
1	2	3	4	5	6	7	8	9	10	11	12
Выплаты по расходам на закупку товаров, работ, услуг всего:	0001	х	16 028 923,00	15 978 323,00	15 978 323,00	16 028 923,00	15 978 323,00	15 978 323,00	4 300 000,00	4 300 000,00	4 300 000,00
в том числе: на оплате контрактов, заключенных до начала очередного финансового года:	1001	х	6 449 850,00	6 449 850,00	6 449 850,00	6 449 850,00	6 449 850,00	6 449 850,00	0,00	0,00	0,00
на закупку товаров, работ, услуг по году начала закупки:	2001		9 579 073,00	9 528 473,00	9 528 473,00	9 579 073,00	9 528 473,00	9 528 473,00	4 300 000,00	4 300 000,00	4 300 000,00


Сведения о средствах, поступающих во временное распоряжение учреждения
на 2018г (очередной финансовый год)

Наименование показателя	Код строки	Сумма, руб. (с точностью до двух знаков после запятой)
1	2	3
Остаток средств на начало года	010	700 908,25
Остаток средств на конец года	020	
Поступление	030	
Выбытие	040	

Справочная информация


Наименование показателя	Код строки	Сумма, тыс. руб. (с точностью до двух знаков после запятой)
1	2	3
Объем публичных обязательств, всего:	010	363.20
Объем бюджетных инвестиций (в части переданных полномочий государственного (муниципального) заказчика в соответствии с Бюджетным кодексом Российской Федерации), всего:	020	0.00
Объем средств, поступающих во временное распоряжение, всего:	030	644.99

Руководитель учреждения


 (подпись)
Г.Р.Гимазетдинова


(расшифровка подписи)

Руководитель финансово-экономической службы


 (подпись)
Е.В.Архипова

(расшифровка подписи)

Ответственный исполнитель


 (подпись)
И.В.Лутфуллина

(расшифровка подписи)

281-16-22

(телефон)

" " 20 г.

